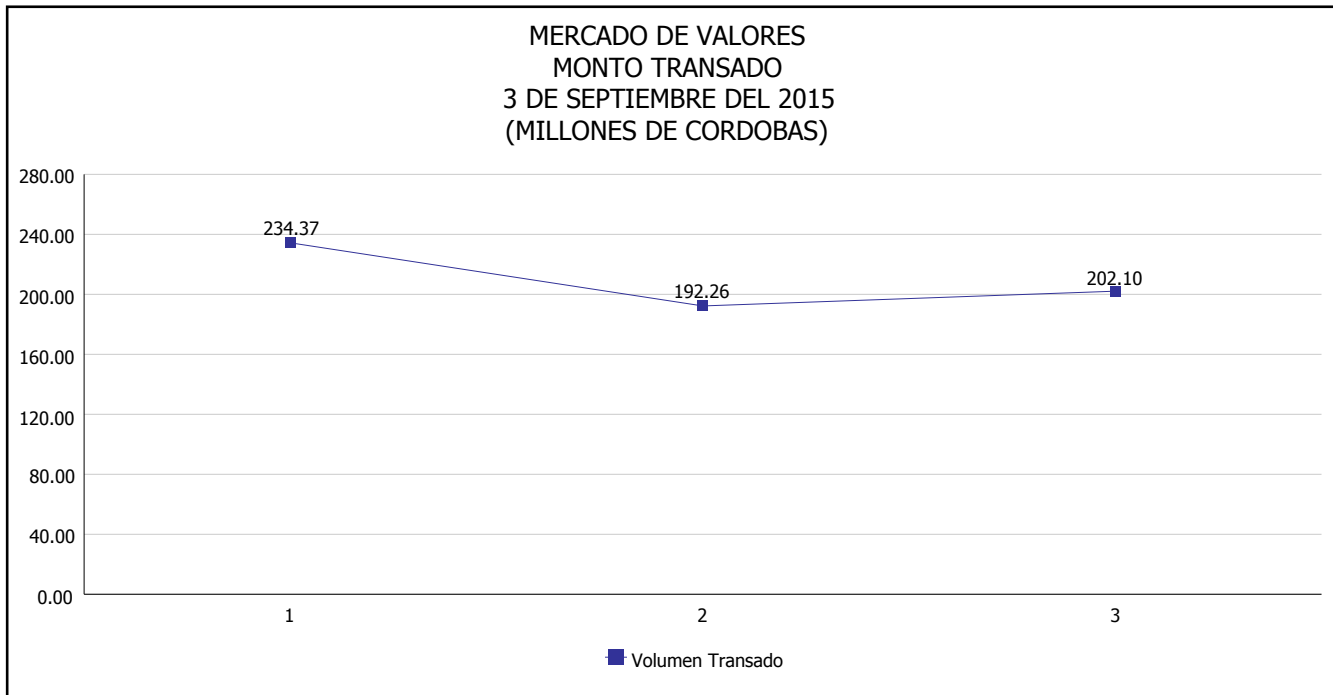


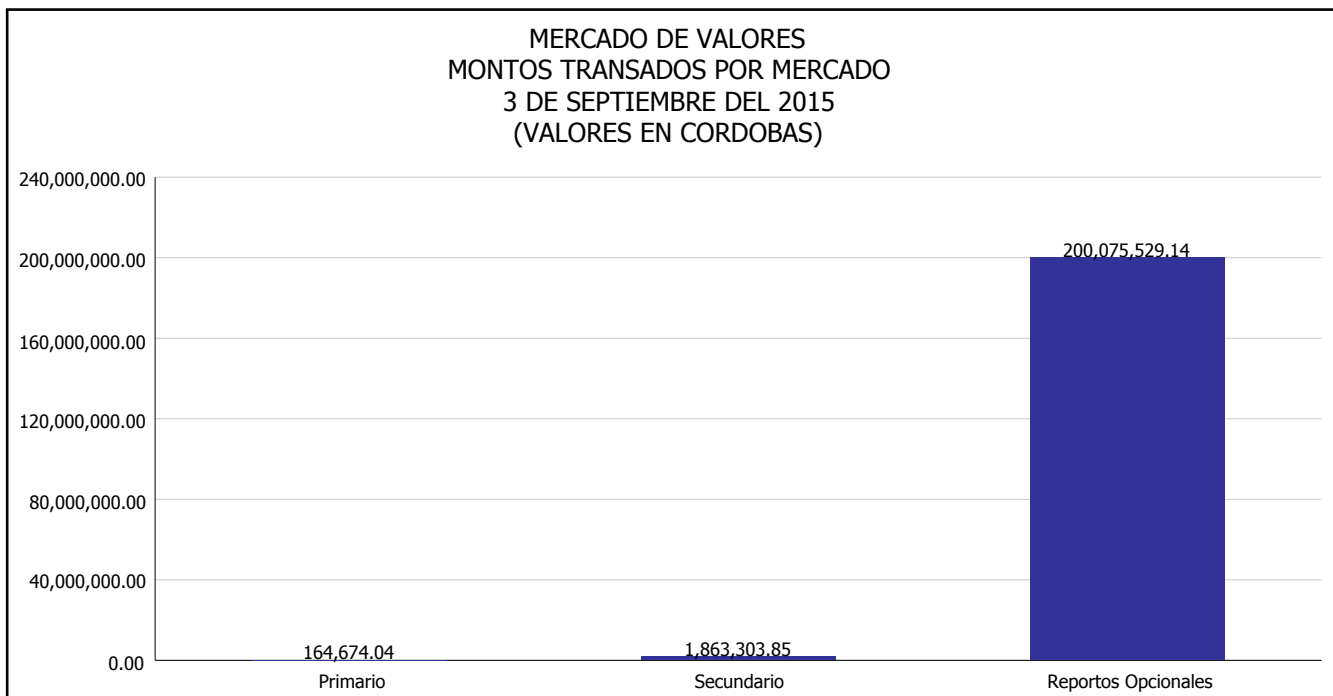


INTENDENCIA DE VALORES INFORME DIARIO MERCADO DE VALORES DE NICARAGUA

Superintendencia de Bancos y de Otras
Instituciones Financieras de Nicaragua




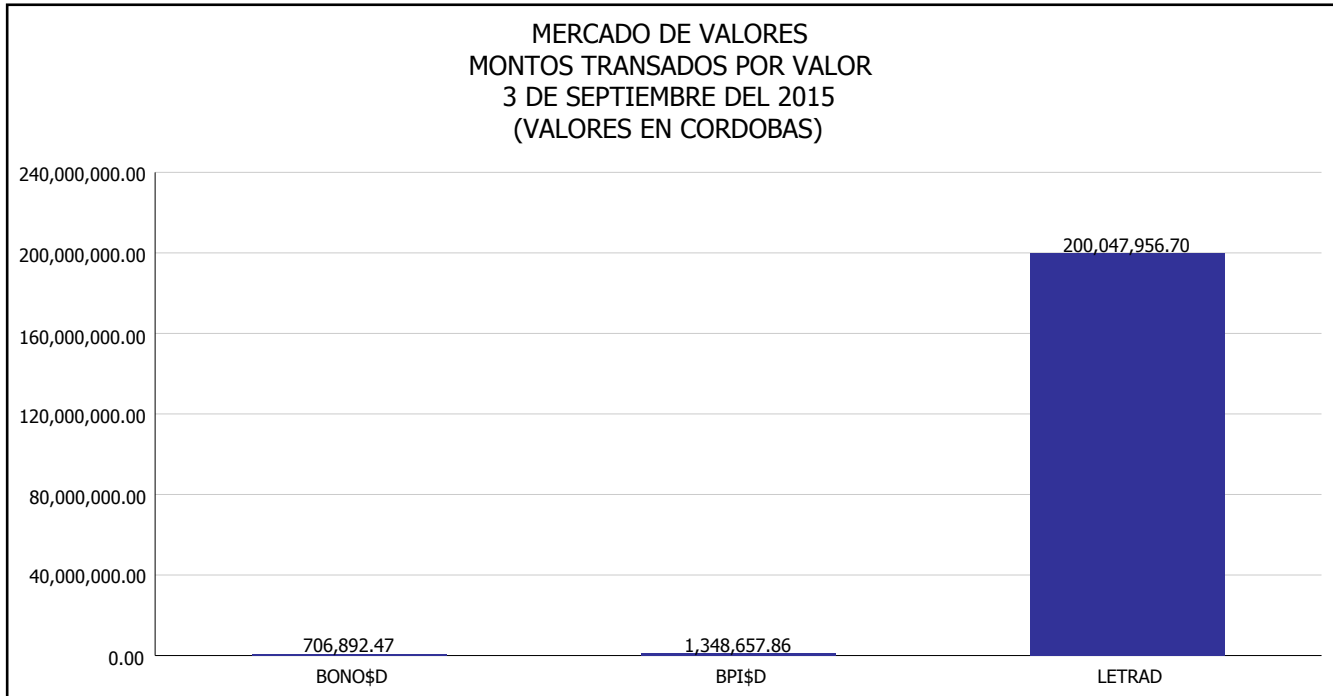
Del 1 al 3 de Septiembre del 2015, en el mercado de valores se han transado C\$ 628,731,891.61





INTENDENCIA DE VALORES INFORME DIARIO MERCADO DE VALORES DE NICARAGUA

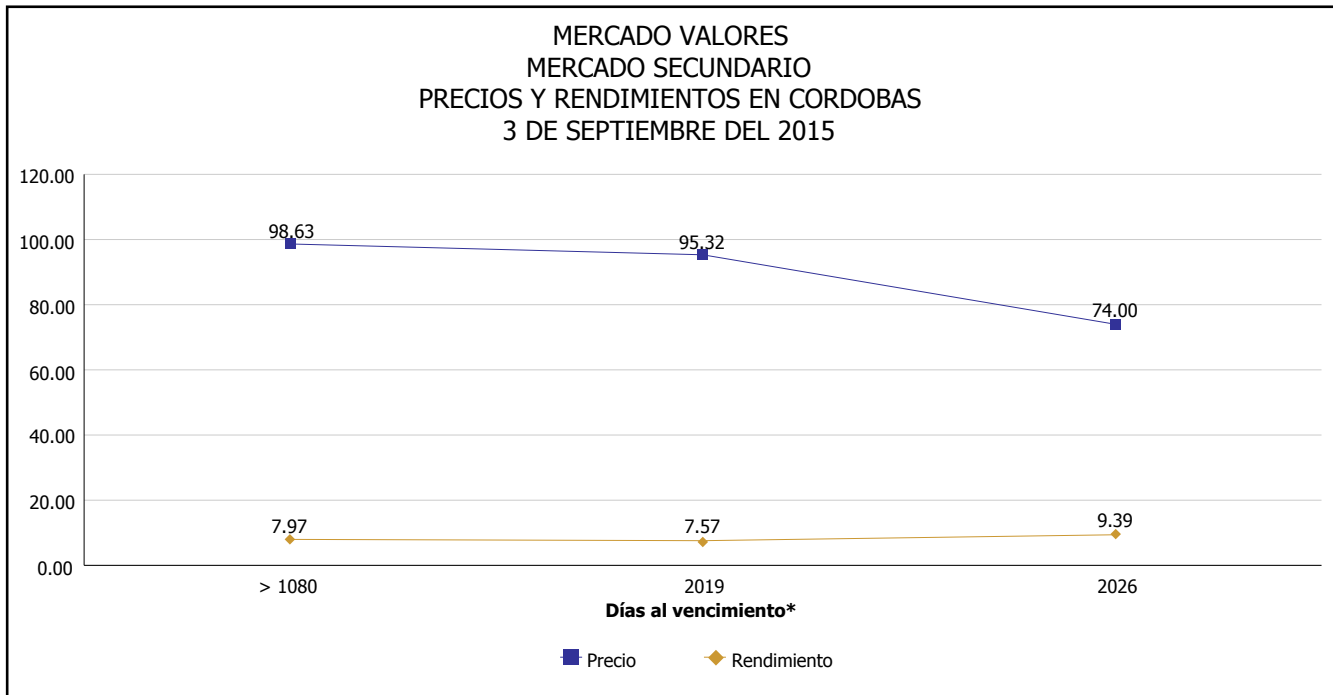
Superintendencia de Bancos y de Otras
Instituciones Financieras de Nicaragua



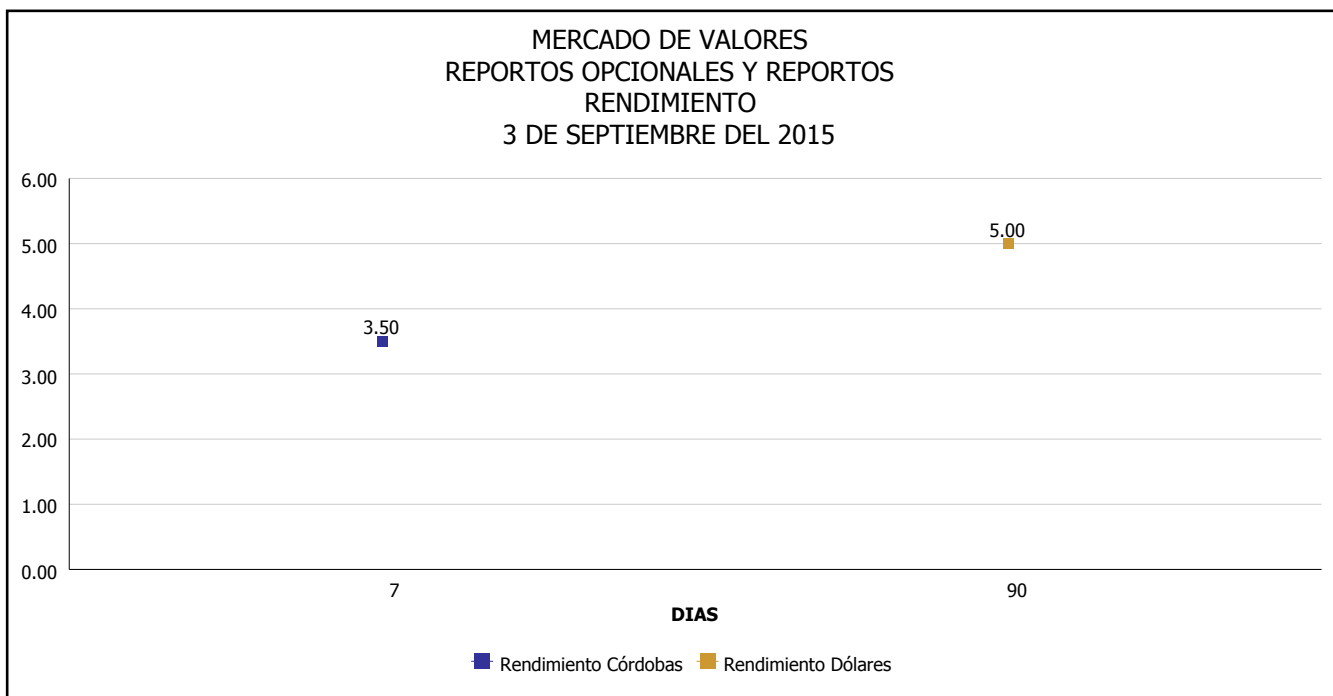


INTENDENCIA DE VALORES INFORME DIARIO MERCADO DE VALORES DE NICARAGUA

Superintendencia de Bancos y de Otras
Instituciones Financieras de Nicaragua



*Para los BPI se presentan años al vencimiento



Fuente: Bolsa de Valores de Nicaragua



Superintendencia de Bancos y de Otras
Instituciones Financieras de Nicaragua

**INTENDENCIA DE VALORES
INFORME DIARIO
MERCADO DE VALORES DE NICARAGUA**

HECHOS RELEVANTES EN MERCADOS INTERNACIONALES

Nueva York, 3 sep (EFE).- Wall Street cerró hoy en territorio mixto y el Dow Jones, su principal indicador, avanzó 0.14% (23.38 puntos) hasta 16,374.76 unidades. El selectivo S&P 500 avanzó 0.12% (2.27 puntos) hasta 1,951.13 enteros, mientras que el índice compuesto del mercado Nasdaq cedió 0.35% (-16.48 puntos) hasta 4,733.50 unidades.

La sesión arrancó con avances moderados que fueron subiendo hacia mitad del día, animados por el anuncio del Banco Central Europeo de mantener los tipos de interés en la zona del euro en el mínimo histórico del 0.05% para impulsar la recuperación.

En clave interna, el Departamento de Comercio publicó que el déficit comercial cayó 7.4% en julio pasado y se situó en 41,900 millones de dólares, su nivel más bajo en cinco meses, en línea con los pronósticos de los expertos.

Por su parte, el Departamento de Trabajo reveló que la cifra semanal de solicitudes de subsidio de desempleo subió en 12,000 la semana pasada y se situó en 282,000, por encima de lo que vaticinaban los analistas.

Salvo el sanitario (-0.70%), el resto de sectores terminaron con avances, como el de telecomunicaciones (0.95%), el de materias primas (0.64%), el financiero (0.45%), el energético (0.37%), el industrial (0.36%) y el tecnológico (0.11%).

Intel (1.85%) lideró las ganancias en el Dow Jones, por delante de Cisco Systems (1.25%), Visa (1.21%), IBM (1.19%), Verizon (0.77%), Exxon Mobil (0.75%), United Technologies (0.72%), Coca-Cola (0.66%) y Walmart (0.64%).

Caterpillar (-2.17%) encabezó las pérdidas por delante de Apple (-1.63%), Johnson & Johnson (-0.80%), Merck (-0.62%), General Electric (-0.33%), Pfizer (-0.25%), DuPont (-0.18%), UnitedHealth (-0.14%) y McDonald's (-0.04%).

Al final de la sesión bursátil, el petróleo de Texas subió a 46.93 dólares, el oro cedió a 1,124.9 dólares, la rentabilidad de la deuda pública a 10 años retrocedió a 2.161% y el dólar ganó terreno al euro, cambiándose a 1.1133 dólares.

PRINCIPALES ÍNDICES BURSÁTILES EE-UU				
	CIERRE DEL DIA		VARIACIONES	
ÍNDICES	02/09/2015	03/09/2015	ABSOLUTA	RELATIVA
Dow Jones	16,351.38	16,374.76	23.38	0.14%
Nasdaq	4,749.98	4,733.50	-16.48	-0.35%
S&P	1,948.86	1,951.13	2.27	0.12%